





ARCHITECTURE | HARMONY | INTERIOR DESIGN


GENERAL CATALOGUE 2017-2018



KERRANOVA

KERRANOVA





CONTENTS

KERRANOVA	4
Thousands of Abilities	6
Surface	8
NEW COLLECTION	10
Marble Trend	12
STONE STYLE	32
Canyon	34
Montana	46
Genesis	58
Black & White	70
Eterna	80
Onice	90
Shakespeare	102
Terra	112
WOOD STYLE	124
Cimic Wood	126
Time Ring	136
Village	144
Сертификаты	158
Пособие по укладке плитки ..	160
Нормы упаковки и отгрузки..	162

Каталог, который сейчас перед Вами, разработан специально для дистрибьюторов, профессиональных строителей, архитекторов и дизайнеров, продавцов специализированных магазинов и снабженцев – всех тех людей, благодаря которым керамический гранит **TM KERRANOVA** доходит до конечных потребителей.

Генеральный каталог содержит исчерпывающую информацию о керамическом граните, которая позволит Вам оперативно и грамотно презентовать продукцию Вашим потребителям, рассказать о преимуществах и уникальных особенностях данного материала.

Генеральный каталог **TM KERRANOVA** – это эффективный инструмент в продвижении одноименной продукции на рынке отделочных материалов.

WEB CATALOGUE KERRANOVA



Антивандалные свойства - Керамогранит **TM KERRANOVA** с особым покрытием невозможно испачкать даже перманентным маркером. Все следы красителя легко удаляют влажной салфеткой.



FLOOR TILES

Применение в качестве напольного покрытия: нескользкий, износостойкий и большеформатный керамогранит. Рекомендуется использовать дополнительные защитные средства для керамогранита.



HEAVY TRAFFIC

Для мест с большой проходимостью, прекрасно подходит для торговых центров, магазинов, стадионов.



Суперполировка / Super Polished - После лаппатирования мельчайшие поры на поверхности керамогранита заполняются специальным составом, препятствующим проникновению загрязнений.



WALL TILES

Керамогранит меньших форматов для использования в интерьере в качестве облицовки стен и большеформатный для систем вентилируемых фасадов



MEDIUM TRAFFIC

Для мест со средней и небольшой проходимостью, идеально для бутиков, салонов, ресторанов и частных интерьеров.



Частные интерьеры / Residential interiors

Огромный выбор фактур и цветов позволит создать интерьер в любом стиле – от классики и прованса до хай-тека и лофта.



Отели, рестораны, кафе, бары / HoReCa

Разнообразные фактуры позволят создать запоминающийся и оригинальный интерьер любого заведения.



Бизнес центры / Business centers

Коллекции идеально подходят для создания стильного облика современного города.



Бассейны / Swimming pools

Бассейн станет безопаснее благодаря антискользящим поверхностям керамогранита, а фактуры и цвета позволят реализовать любой замысел.



Общественные интерьеры / Commercial interiors

Стильные, практичные коллекции для проектов школ, университетов, муниципальных зданий.



Развлекательные центры / Leisure centers

Строгий классический дизайн для учреждений культуры и яркие цвета для развлекательных центров.



Салоны красоты / Beauty salons

Высокие эстетические характеристики позволят создать атмосферу СПА в любом помещении.



Торговые центры / Trade centers

Оригинальные фактуры выделяют каждый проект, а высокая износостойкость выдержит любые нагрузки.



Вентилируемые фасады / Rainscreens.

Высокая морозостойкость и пожарная безопасность позволяют использовать керамогранит в качестве облицовочного материала для фасадов зданий и сооружений.



Теплые полы / Underfloor heating

Благодаря высокой теплопроводности, прочности и стойкости к механическим повреждениям керамогранит идеален для использования в системе "теплый пол".




Спортивные комплексы / Sports complexes .

Соответствие всем требованиям к стройматериалам позволяют использовать керамогранит в зонах с максимальной нагрузкой на напольное покрытие.

DECOR PRINT

Разработанные к каждой коллекции печатные декоры - прекрасная возможность создать индивидуальный проект как домашнего, так и коммерческого интерьера. Огромный выбор орнаментов и форматов позволят создать интерьер в любом стиле, классическом и современном, расставить нужные акценты и придать дизайну законченный вид.



DECOR CUT

Декоры, изготовленные с применением технологии гидроабразивной резки, поражают своей красотой и изяществом линий. Они станут истинным украшением любого интерьера, а широкие возможности технологии позволяют создать панно по индивидуальному эскизу.



COLOR

Широкая цветовая гамма - от спокойных и нейтральных цветов, белого мрамора калакатта, жемчужного и бежевого до насыщенных и ярких оттенков коричневого, черного и серого. Внутри каждой коллекции цвета артикулов гармонично сочетаются друг с другом, что идеально для решения с зонированием помещений или контрастных вариантов раскладки.

- white
- pearl
- yellow
- beige
- brown
- grey
- black

SURFACE & APPLICATIONS


Придать оригинальный вид интерьеру позволит использование различных фактур поверхностей: рельефной глазурированной, тактильно не отличимой от натурального дерева, глазурированной блестящей, имитирующей мрамор, и идеально гладкой лаппатированной поверхности, передающей всю игру красок натурального камня.

- LR | Lappato |**
Лаппатированный
Ректифицированный
- SR | Structure |**
Структурированный
Ректифицированный
- NR | Natural |**
Натуральный
Ректифицированный
- CR | Sugar |**
Sugar - эффект
Ректифицированный
- MR | Matt |**
Матовый
Ректифицированный
- SLR | Structure | Lappato |**
Структурированный
Лаппатированный
Ректифицированный
- SCR | Structure | Sugar |**
Структурированный
Ректифицированный
с Sugar - эффектом


FORMATS

С помощью различных форматов можно достичь даже визуальной корректировки геометрических особенностей помещения - сделать его более компактным либо просторным, менее длинным либо более широким.


А декоративные элементы, плинтуса и ступени позволят без особого труда завершить отделку помещения или входной зоны.



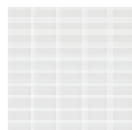
Тип мозаики **m01**
30 x 30 cm
Для коллекций:
Marble Trend, Canyon,
Genesis, B&W, Eterna,
Onice, Shakespeare, Terra.




Тип мозаики **m03**
30 x 30 cm
Для коллекций:
Village, Canyon.




Тип мозаики **m04**
30 x 30 cm
Для коллекций:
Village.




Тип мозаики **m07**
30.7 x 30.7 cm
Для коллекций:
B&W, Eterna,
Shakespeare.




60 x 60 x 1 cm



30 x 60 x 1 cm



Step 29.4 x 60 x 1 cm

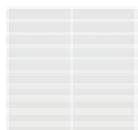


Skirting 60 x 7.6 x 1 cm

MOSAIC

Мозаика из керамогранита может быть не только отделочным материалом, но и оригинальным украшением, стильным решением для любого интерьера, будь то классический или ультрасовременный стиль. Мозаика в интерьере будет смотреться изысканно, роскошно и придавать особый шарм пространству.


Тип мозаики **m11**
30.7 x 30.7 cm
Для коллекций:
Village, Eterna,
Terra, Shakespeare.




Тип мозаики **m12**
24.5 x 24.5 cm
Для коллекций:
Shakespeare.



Тип мозаики **m13**
30.7 x 30.7 cm
Для коллекций:
Marble Trend,
B&W, Terra.

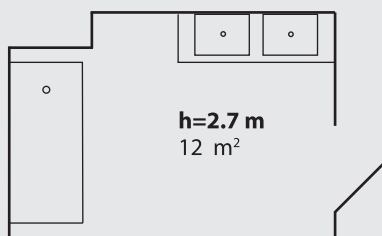



Тип мозаики **m14**
30.7 x 30.7 cm
Для коллекций:
Marble Trend, B&W,
Eterna, Cimis Wood,
Time Ring.



DESIGN TIPS

Специально для Вас в каталоге представлены готовые решения и примеры использования керамогранита в различных помещениях. Все планировки выполнены в соответствии со строительными нормами и могут использоваться в качестве идеи для Вашего интерьера.



K-108 / LR
30 x 60 см,
использовано 6 м²

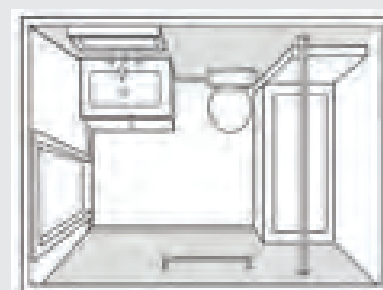
K-95 / LR
30 x 60 см,
использовано 21 м²

K-101 / S(G) / m07
30.7 x 30.7 x 0.9 см,
использовано 4 м²

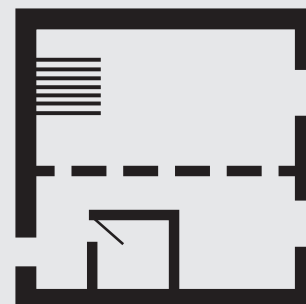
ONLINE PLAN

Попробуйте создать свой интерьер! На сайте для Вас разработан онлайн-планировщик раскладки плитки, который позволит создать индивидуальный проект и оценить его стоимость.

Достаточно задать размеры помещения, выбрать коллекции и можно воплощать все идеи на <http://kerranova.ru/plan/>



Онлайн_калькулятор ТМ KERRANOVA



kerranova.ru/plan

Данный логотип означает, что Вы можете посчитать ваш проект с помощью онлайн-планировщика <http://kerranova.ru/plan/>

Продукт **TM KERRANOVA** - это максимально достоверный аналог природных материалов, который вобрал в себя все лучшие свойства настоящего гранита. В отличие от натурального оникса и мрамора, керамический гранит **TM KERRANOVA** обладает лучшими прочностными характеристиками, меньшим водопоглощением, значительно более стойкий к загрязнению и образованию пятен.

Практичность керамогранита в жилых помещениях неоспорима: он прочнее линолеума, не боится пролитой воды как паркет и ламинат, не теряет внешнего вида со временем, как ковролин.

Продукт **TM KERRANOVA** экологичен и не радиоактивен, как некоторые виды натуральных отделочных камней.

Артикул включает в себя буквенно-цифровое уникальное обозначение (K-34, K-935, K-101 и др.) и условное обозначение типа поверхности:


- L** (лаппатированная),
- N** (натуральная),
- S** (структурированная),
- C** (sugar-эффект),
- SC** (Структурированный с Sugar - эффектом)
- SL** (структурированная лаппатированная)
- M** (матовая)

Добавление к типу поверхности буквы **R** означает, что керамогранит ректифицирован (Ректифицированные грани отшлифованы с высокой точностью, что позволяет производить укладку с узким швом 2 мм).





LR | Lappato | Лаппатированный ректифицированный керамогранит

образуется в процессе полирования глазурованной поверхности, в зависимости от степени полирования достигаются различные визуальные эффекты. Благодаря лаппатированию, материал приобретает блеск и эффект глубины цвета и рисунка.



SR | Structure | Структурированный ректифицированный керамогранит

образуется в процессе рельефного прессования. Керамогранит с рельефной поверхностью не только визуально, но и по тактильным ощущениям имитирует природный аналог.




CR | Sugar | Ректифицированный керамогранит с Sugar-эффектом – образуется в результате добавления глазури в глазурь и дальнейшей обработки поверхности с помощью технологии лаппатирования.







**MR | Matt | Матовый
ректифицированный-**
образуется в результате покрытия
ровной поверхности матовой
глазурью.



**NR | Natural | Натуральный
ректифицированный
керамогранит -**
образуется в процессе полирования
глазурованной поверхности
специальными мягкими щетками,
благодаря чему достигается
эффект матовой поверхности.
В некоторых источниках, такой
керамогранит называют лощеным
или сатинированным.



**SLR | Structure | Lappato |
Структурированный
лаппатированный
ректифицированный -**
образуется за счет рельефного
прессования и обработки плитки
по технологии лаппатирования



**SCR | Structure | Sugar |
Структурированный
Ректифицированный
с Sugar - эффектом -**
образуется в результате добавления
гранулы в глазурь и дальнейшей
обработки поверхности с помощью
технологии лаппатирования.
Производится на
структурированном пуансоне



NEW COLLECTION 2017



my name is trend,

MARBLE TREND

MARBLE TREND

Природный камень в интерьере – это одна из модных тенденций последних лет, когда стало популярно всё натуральное и экологичное. Эта тема интересна тем, что натуральный материал обладает очень высокой активностью в интерьере, несмотря на то, что имеет приглушенные натуральные расцветки.


В коллекцию Marble Trend вошли самые знаменитые сорта мрамора - белоснежный **CARRARA** с серыми прожилками и уникальный **CALACATTA GOLD** с бежевыми.




Сдержанный и универсальный кремовый **CREMA MARFIL** и насыщенный коричневый **PULPIS**, как по отдельности, так и в сочетании позволяют создавать классические интерьеры, признанные во всем мире эталонами вкуса и утонченной роскоши.

Для ультрасовременных интерьеров в стилях минимализма и хай-тек лучше всего подойдет глубокий черный цвет артикула **NERO DORATO**, иссеченный серебристыми и золотистыми прожилками. Его благородное великолепие создаёт в интерьере атмосферу комфорта, солидности и аристократического очарования.



Благодаря современным технологиям стало возможно широко использовать ранее недоступный и ограниченный в применении известняк, артикул **LIMESTONE**. Его простая, лаконичная структура позволяет воплотить в жизнь проект в этническом или эко-стиле, ведь естественная гармоничная среда с привнесённым благородством – это «стихия» этого материала.

конструктивизм | минимализм | эко-стиль | техно | хай-тек | неоклассицизм | шале








CR 30 x 60 cm



color

9 graphic faces




K-1000

Carrara / Каррара
60 x 60 x 1 cm

LR

MR



K-1005

Limestone / Лаймстоун
60 x 60 x 1 cm

LR

SR





Carrara
K-1000/LR
60 x 60 x 1 cm
Nero Dorato
K-1004/CR/m14
30.7 x 30.7 x 1 cm
Limestone
K-1005/SR
60 x 60 x 1 cm

color

9 graphic faces






K-1001

Calacatta Gold / Калакатта Голд
60 x 60 x 1 cm

LR

MR



K-1004

Nero Dorato / Неро Дорато
60 x 60 x 1 cm

LR

CR






Calacatta Gold
K-1001/LR
30 x 60 x 1cm
Nero Dorato
K-1004/CR/m14
30.7 x 30.7 x 1 cm

color

9 graphic faces





K-1003

Crema Marfil / Crema Марфил
60 x 60 x 1 cm

LR

MR



K-1002

Pulvis / Пульпис
60 x 60 x 1 cm

LR


MR






Crema Marfil
K-1003/LR
60 x 60 x 1 cm
Pulpis
K-1002/MR
60 x 60 x 1 cm


MARBLE TREND | FORMATS




60 x 60 x 1 cm



30 x 60 x 1 cm



Step 29.4 x 60 x 1 cm



Skirting 60 x 7.6 x 1 cm




19.8 x 60 x 1 cm*




9.8 x 60 x 1 cm*


NEW MOSAIC | GRADIENT




K-1000(1004) / LR(CR) / m21




K-1003(1002) / LR(MR) / m21




K-1000(1004) / LR(CR) / m22




K-1003(1002) / LR(MR) / m22




K-1000(1004) / LR(CR) / m01




K-1002(1003) / MR(LR) / m01




K-1004(1000) / CR(LR) / m22



K-1002(1003) / MR(LR) / m22



K-1004(1000) / CR(LR) / m21



K-1002(1003) / MR(LR) / m21



Crema Marfil
K-1003/LR
30 x 60 x 1 cm
K-1003/LR/f02-cut
10 x 60 x 1 cm
Pulpis
K-1002/MR
60 x 60 x 1 cm


MARBLE TREND | MOSAIC




K-1000/LR/m01
K-1000/MR/m01
30 x 30 x 1 cm




K-1001/LR/m01
K-1001/MR/m01
30 x 30 x 1 cm




K-1002/MR/m01
30 x 30 x 1 cm



K-1003/LR/m01
K-1003/MR/m01
30 x 30 x 1 cm



K-1004/CR/m01
30 x 30 x 1 cm




K-1005/LR/m01
K-1005/SR/m01
30 x 30 x 1 cm




K-1000/LR/m13
K-1000/MR/m13
30.7 x 30.7 x 1 cm*



K-1001/LR/m13
K-1001/MR/m13
30.7 x 30.7 x 1 cm*




K-1002/MR/m13
30.7 x 30.7 x 1 cm*



K-1003/LR/m13
K-1003/MR/m13
30.7 x 30.7 x 1 cm*



K-1004/CR/m13
30.7 x 30.7 x 1 cm*




K-1005/LR/m13
K-1005/SR/m13
30.7 x 30.7 x 1 cm*




K-1000/LR/m14
K-1000/MR/m14
30.7 x 30.7 x 1 cm*




K-1001/LR/m14
K-1001/MR/m14
30.7 x 30.7 x 1 cm*




K-1002/MR/m14
30.7 x 30.7 x 1 cm*



K-1003/LR/m14
K-1003/MR/m14
30.7 x 30.7 x 1 cm*



K-1004/CR/m14
30.7 x 30.7 x 1 cm*




K-1005/LR/m14
K-1005/SR/m14
30.7 x 30.7 x 1 cm*



Pulpis
K-1002/MR/m13
30.7 x 30.7 x 1 cm

6 graphic faces



K-1000/d01
30 x 60 x 1 cm

MR


10 graphic faces



K-1001/d01
30 x 60 x 1 cm

MR

6 graphic faces



K-1002/d01
30 x 60 x 1 cm

MR



Carrara
K-1000/MR
K-1000/MR/d01
30 x 60 x 1 cm
K-1000/MR/m13
30.7 x 30.7 x 1 cm

9 graphic faces




K-1001
Calacatta Gold / Калакатта Голд
30 x 60 x 1 cm




K-1000
Carrara / Каррара
30 x 60 x 1 cm



K-1001
Calacatta Gold / Калакатта Голд
30 x 60 x 1 cm



K-1000
Carrara / Каррара
30 x 60 x 1 cm



K-1004
Nero Dorato / Неро Дорато
30 x 60 x 1 cm





Calacatta Gold
K-1001/MR
30 x 60 x 1 cm
K-1001/SR
30 x 60 x 1 cm
Limestone
K-1005/SR
30 x 60 x 1 cm
K-1005/SR/m14
30.7 x 30.7 x 1 cm



K-1002/LR/d03-cut
120 x 120 x 1 cm

LR



K-1003/LR/f02-cut
10 x 60 x 1 cm

LR



K-1001/LR/d02-cut
60 x 60 x 1 cm

LR



K-1003/LR/t02-cut
10 x 10 x 1 cm

LR



K-1000/MR/t01-cut
10 x 10 x 1 cm

MR



K-1000/MR/d01-cut
60 x 60 x 1 cm

MR



K-1000/MR/f01-cut
10 x 60 x 1 cm

MR

Рекомендуемая область применения лаппатированной поверхности:



Tile size	60 x 60 x 1 cm	0.36	~ 8.25	4	1.44	~ 33	+	+	-	+	+
Tile size	30 x 60 x 1 cm	0.18	~ 4.13	6	1.08	~ 25	+	+	+	+	+
Mosaic	30 x 30 x 1 cm	0.09	~ 1.95	10	0,9	~ 20	+	+	-	+	+
Decor-cut	120 x 120 x 1 cm	1.44	~ 42	1	1.44	~ 42	+	-	-	-	-
Decor-cut	60 x 60 x 1 cm	0.36	~ 8.25	4	1.44	~ 33	+	-	-	-	+



Crema Marfil
K-1003/LR
60 x 60 x 1 cm
K-1003/LR/f02-cut
10 x 60 x 1 cm
K-1003/LR/t02-cut
10 x 10 x 1 cm
Pulpis
K-1002/MR
60 x 60 x 1 cm



Limestone
K-1005/SR
30 x 60 x 1 cm
Time Ring
K-6012/SLR
20 x 60 x 1 cm



Любой дизайн интерьера начинается с выбора цветовых сочетаний. Ведь правильное использование цветов — залог гармоничного, стильного и целостного интерьера. Также сочетание цветов в дизайне интерьера – один из факторов, указывающих на стиль, тематику помещения.

Мы предлагаем наиболее подходящие сочетания текстур керамогранитной плитки в рамках презентуемой коллекции. Благодаря чему Вы можете сочетать различные текстуры, такие как камень и дерево в рамках ассортимента ТМ KERRANOVA.




STONE STYLE

Красота керамического гранита **TM KERRANOVA** сравнима с красотой камня, созданного природой.

Современные технологии цифровой печати на керамограните позволяют в точности имитировать любую природную фактуру (мрамор, травертин, сланец), что значительно расширяет возможности применения редких камней в самых обычных помещениях.

В этом главное преимущество **TM KERRANOVA**.



изображение
керамогранитной
плитки передано
в масштабе

1:1

CANYON

Коллекция керамогранита Canyon имитирует один из наиболее востребованных видов мрамора – Breccia Oniciata.

Этот сорт добывается в провинции Брешиа в Ломбардии на севере Италии.


Ценность данной разновидности заключается в неповторимой комбинации минералов, слагающих сорт: в составе брекчии есть крупные осколки оникса, благодаря которому камень обладает участками мягких градиентных цветовых переходов.

Также на поверхности присутствует россыпь небольших кристаллов кварца, а вглубь породы уходят многочисленные жилы, из-за которых материал «играет» в лучах света и выглядит по-разному в зависимости от освещения. Breccia Oniciata - мягкий камень, что облегчает его добычу, но ограничивает область применения интерьерными работами и не позволяет использовать этот сорт в зонах с высокой проходимостью.



Керамогранит Canyon вобрал в себя лучшее от природного аналога и при этом лишен свойственных породе недостатков.

Благодаря использованию уникальных глазурей, артикулы коллекции тактильно неотличимы от среза мрамора, а поверхность плитки воспроизводит все характерные этому сорту неровности и игру света в прожилках.


ампир | барокко | арт-деко | конструктивизм | шале | контемпорари | эклектика |






LR 60 x 60 cm



SR 60 x 60 cm



LR 30 x 60 cm



color










12 graphic faces



K-900
White / Белый
60 x 60 x 1 cm
30 x 60 x 1 cm

LR

SR



K-905
Grey / Серый
60 x 60 x 1 cm
30 x 60 x 1 cm

LR




SR



Canyon
K-900 / LR
K-905 / LR / d04-cut
60 x 60 x 1 cm

color





12 graphic faces



K-901
Beige / Бежевый
60 x 60 x 1 cm
30 x 60 x 1 cm

LR

SR



K-903
Grey Brown /
Серо-коричневый
60 x 60 x 1 cm
30 x 60 x 1 cm

LR

SR




Canyon
K-901 / LR
30 x 60 x 1 cm




K-900 / SR / d01-cut
60 x 60 x 1 cm*

SR



Decor print
K-905 / LR / d01
60 x 60 x 1 cm

LR




Decor print
K-901 / LR / d01
60 x 60 x 1 cm

LR



K-900 / SR / d02-cut
60 x 60 x 1 cm*

SR




K-905 / LR / d04-cut
60 x 60 x 1 cm

LR



K-903 / LR / d04-cut
60 x 60 x 1 cm

LR



K-900 / SR / d03-cut
60 x 60 x 1 cm*

SR



K-905 / LR / f01-cut
20 x 60 x 1 cm

LR



K-903 / LR / f01-cut
20 x 60 x 1 cm

LR



K-905 / LR / t01-cut
20 x 20 x 1 cm

LR



K-903 / LR / t01-cut
20 x 20 x 1 cm

LR




Схема №1
K-900 / SR / d01-cut




Схема №2
K-900 / SR / d02-cut




Схема №3
K-900 / SR / d01-cut
K-900 / SR / d02-cut
K-900 / SR / d03-cut





Схема №4
K-903 / LR / d04-cut
K-903 / LR / f01-cut
K-903 / LR / t01-cut




Canyon
K-905 / LR / d01
60 x 60 x 1 cm




60 x 60 x 1 cm



30 x 60 x 1 cm




Step 29.4 x 60 x 1 cm



Skirting 60 x 7.6 x 1 cm



19.8 x 60 x 1 cm*




9.8 x 60 x 1 cm*




K-900/LR/m01
30 x 30 x 1 cm




K-210(900)/MR(SR)/m03
30 x 30 x 1 cm




K-212(900)/MR(SR)/m03
30 x 30 x 1 cm




K-901/LR/m01
30 x 30 x 1 cm




K-211(900)/MR(SR)/m03
30 x 30 x 1 cm




K-213(900)/MR(SR)/m03
30 x 30 x 1 cm




K-903/LR/m01
30 x 30 x 1 cm



K-215(900)/MR(SR)/m03
30 x 30 x 1 cm



K-214(900)/MR(SR)/m03
30 x 30 x 1 cm



K-905/LR/m01
30 x 30 x 1 cm

Рекомендуемая область применения структурированной поверхности:



Tile size	60 x 60 x 1 cm	0.36	~ 8.25	4	1.44	~ 33	+	+	-	-	-
Mosaic	30 x 30 x 1 cm	0.09	~ 1.95	10	0,9	~ 20	+	+	-	-	-



kerranova.ru

kerranova.ru

Canyon
K-901 / LR / m01
30 x 30 x 1 cm



Canyon
K-905 / SR
60 x 60 x 1 cm



Canyon
K-905 / SR
 60 x 60 x 1 cm

Любой дизайн интерьера начинается с выбора цветовых сочетаний. Ведь правильное использование цветов — залог гармоничного, стильного и целостного интерьера. Также сочетание цветов в дизайне интерьера – один из факторов, указывающих на стиль, тематику помещения.

Мы предлагаем наиболее подходящие сочетания текстур керамогранитной плитки в рамках презентуемой коллекции. Благодаря чему Вы можете сочетать различные текстуры, такие как камень и дерево в рамках ассортимента ТМ KERRANOVA.




MONTANA



Коллекция керамогранита Montana имитирует природный кварцит, предшественником которого можно считать песчаник – песок, спрессованный в твердый монолит за сотни миллионов лет.

Основной отличительной чертой этого минерала можно считать частые вкрапления слюды, способствующие отражению солнечного света и наделяющие камень своеобразной лучистостью: поверхность как будто «искрится». Будучи весьма плотной породой, не ломкой и нескользящей, а также очень стойкой к трению, кварциты считают превосходным выбором для укладки на пол внутри и снаружи помещения, в местах с высокой проходимостью. Кварциты сочетают в себе красоту мрамора и прочность гранита, что делает их коммерчески очень ценными. Однако добыча этого минерала связана со значительными трудозатратами, а число месторождений с монолитным залеганием породы без трещин невелико.


Артикулы коллекции Montana детально воспроизводят наиболее ценные сорта кварцита, добываемого в швейцарских Альпах в кантонах Тичино и Граубюнден.

лофт | шале | шебби-шик | техно | фьюжн | минимализм | хай-тек | кантри | гранж |





SR 30 x 60 cm



color

12 graphic faces



K-177
White / Белый
60 x 60 x 1 cm
30 x 60 x 1 cm

SR



K-175
Beige / Бежевый
60 x 60 x 1 cm
30 x 60 x 1 cm

SR








Montana
K-175 / SR
60 x 60 x 1 cm



color

12 graphic faces



K-174
Grey / Серый
60 x 60 x 1 cm
30 x 60 x 1 cm

SR



K-176
Dark Grey / Темно-Серый
60 x 60 x 1 cm
30 x 60 x 1 cm


SR




Montana
K-176 / SR
60 x 60 x 1 cm
K-175 / SR
60 x 60 x 1 cm




60 x 60 x 1 cm



30 x 60 x 1 cm



Step 29.4 x 60 x 1 cm



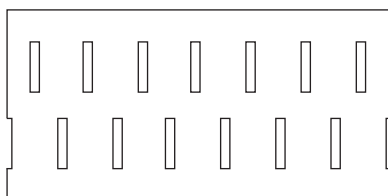
Skirting 60 x 7.6 x 1 cm



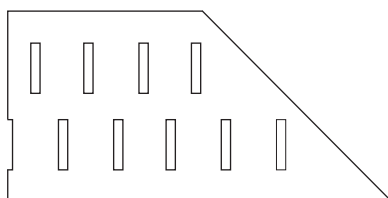
19.8 x 60 x 1 cm*




9.8 x 60 x 1 cm*



60 x 30 x 1 cm*




60 x 30 x 1 cm*



K-177/m14
30.7 x 30.7 x 1 cm



K-174 / m14
30.7 x 30.7 x 1 cm



K-175 / m14
30.7 x 30.7 x 1 cm



K-176 / m14
30.7 x 30.7 x 1 cm




							LR	SR	NR	CR	MR
Tile size	60 x 60 x 1 cm	0.36	~ 8.25	4	1.44	~ 33	-	+	-	-	-
Mosaic	30 x 30 x 1 cm	0.09	~ 1.95	10	0,9	~ 20	-	+	-	-	-



Montana
K-176/SR
60 x 60 x 1 cm



K-175 / SR / d01 - cut
45 x 52 x 1 cm



K-177 / SR / d01 - cut
45 x 52 x 1 cm



K-174 / SR / d01 - cut
45 x 52 x 1 cm



K-176 / SR / d01 - cut
45 x 52 x 1 cm



Рекомендуемая область применения
структурированной поверхности:





Montana
K-175 / SR / d01 - cut
K-176 / SR / d01 - cut
45 x 52 x 1 cm



Montana
K-176 / SR
60 x 60 x 1 cm



* реальное фото

Любой дизайн интерьера начинается с выбора цветовых сочетаний. Ведь правильное использование цветов — залог гармоничного, стильного и целостного интерьера. Также сочетание цветов в дизайне интерьера — один из факторов, указывающих на стиль, тематику помещения.

Мы предлагаем наиболее подходящие сочетания текстур керамогранитной плитки в рамках презентуемой коллекции. Благодаря чему Вы можете сочетать различные текстуры, такие как камень и дерево в рамках ассортимента ТМ KERRANOVA.



COLOR COMPLEMENTS


GENESIS



Коллекция Genesis – искусная имитация брекчии, материала, состоящего из обломков одной или нескольких пород камня, связанных каким-нибудь минеральным веществом, уникальным для каждого месторождения.

Брекчия, наряду с мрамором, – один из самых многоликих камней: рисунок каждого среза природной породы может варьироваться от едва заметной «паутинки» до ярко выраженных линий, разделяющих непохожие породы.


Бежевые и коричневые артикулы коллекции бережно воспроизводят срезы породы Breccia Sarda, добываемой, как не сложно догадаться из названия, на итальянском острове Сардиния, в то время, как динамичный рисунок серых и темных плиток основывается на сорте Etruscan Rose из карьеров Апеннинского полуострова.

гранж | эко-стиль | лофт | классицизм | ампир | шале | кантри | контемпорари








SR 60 x 60 cm





LR 30 x 60 cm





color

12 graphic faces



K-101
Beige / Бежевый
60 x 60 x 1 cm
30 x 60 x 1 cm

LR SR



K-105
Brown / Коричневый
60 x 60 x 1 cm
30 x 60 x 1 cm






LR SR



Genesis
K-101 / SR
60 x 60 x 1 cm

color








12 graphic faces



K-103
Grey / Серый
60 x 60 x 1 cm
30 x 60 x 1 cm

LR

SR



K-108
Dark Grey / Темно - серый
60 x 60 x 1 cm
30 x 60 x 1 cm

LR


SR




Genesis
K-103 / LR
60 x 60 x 1 cm




60 x 60 x 1 cm



30 x 60 x 1 cm



Step 29.4 x 60 x 1 cm



Skirting 60 x 7.6 x 1 cm



19.8 x 60 x 1 cm*




9.8 x 60 x 1 cm*



K-101(103) / m01
30 x 30 x 1 cm

LR



K-105(108) / m01
30 x 30 x 1 cm


LR

Рекомендуемая область применения лапатированной поверхности:



Рекомендуемая область применения структурированной поверхности:





floor



G-251/SR
20 x 60 см,
использовано 8 м²
** TM GRASARO

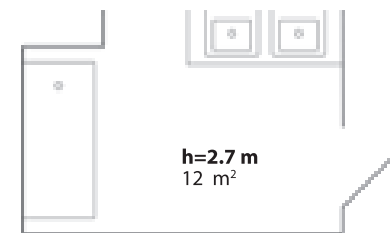
wall



K-95/LR
30 x 60 см,
использовано 21 м²



K-108 / LR
30 x 60 см,
использовано 6 м²



DESIGN TIPS



Decor cut
K-101 / d01 - cut
 120 x 120 x 1 cm*

LR SR



Decor cut
K-101 / d02 - cut
 60 x 60 x 1 cm*
 120 x 120 x 1 cm*

LR SR




K-103 / d01 - cut
 120 x 120 cm*

LR SR



K-105 / d01 - cut
 120 x 120 cm*

LR SR



K-108 / d01 - cut
 120 x 120 cm*

LR SR

							LR	SR	NR	CR	MR
Tile size	60 x 60 x 1 cm	0.36	~ 8.25	4	1.44	~ 33	+	+	-	-	-
Tile size	30 x 60 x 1 cm	0.18	~ 4.13	6	1.08	~ 25	+	+	-	-	-
Mosaic	30 x 30 x 1 cm	0.09	~ 1.95	10	0,9	~ 20	+	+	-	-	-
Decor cut	120 x 120 x 1 cm	1.44	~ 42	1	1.44	~ 42	+	+	-	-	-



Genesis
K-101 / SR
60 x 60 x 1 cm



Genesis
K-108 / LR
60 x 60 x 1 cm



Любой дизайн интерьера начинается с выбора цветовых сочетаний. Ведь правильное использование цветов — залог гармоничного, стильного и целостного интерьера. Также сочетание цветов в дизайне интерьера – один из факторов, указывающих на стиль, тематику помещения.

Мы предлагаем наиболее подходящие сочетания текстур керамогранитной плитки в рамках презентуемой коллекции. Благодаря чему Вы можете сочетать различные текстуры, такие как камень и дерево в рамках ассортимента ТМ KERRANOVA.



COLOR COMPLEMENTS

BLACK & WHITE


Коллекция керамогранита Black & White имитирует наиболее востребованные классические разновидности природного мрамора.





Белый артикул коллекции вдохновлен, пожалуй, самым известным и невероятно популярным сортом этого камня – Bianco Statuario, который добывается в Апуанских Альпах итальянского региона Тоскана со времен императора Октавиана Августа. Эта разновидность обладает исключительно равномерным основным белым тоном, который в произвольных направлениях пересекают нечастые серо-коричневые прожилки, уходящие вглубь материала и оттого кажущиеся слегка размытыми и нечеткими. В древности этот камень использовался только скульпторами, а на возведение даже монументальных сооружений шли похожие, но менее ценные разновидности белых каррарских мраморов.

Черный артикул детально воспроизводит рисунок турецкого сорта Black Star. Он отличается интенсивным, контрастным, плотным узором витиеватых белых прожилок различной толщины на основном тоне цвета черно-коричневой сепии. Текстура мрамора приковывает взгляд: динамичная и хаотичная, она вызывает ассоциации с работами экспрессиониста Джексона Поллока.

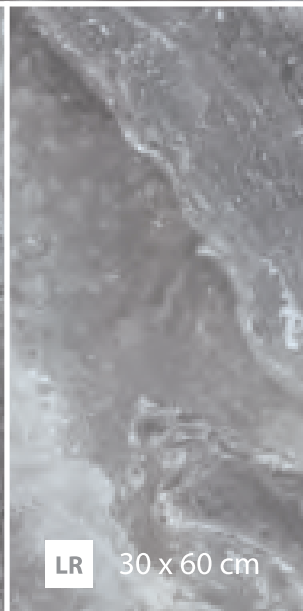
Серый артикул имитирует сорт Karesi Light, который также добывается в турецком регионе Балыкесир. Это сдержанный и практичный камень. Его узор составлен из мягких градиентов всех оттенков серого и редких контрастных вкраплений, напоминающих брекчию.

конструктивизм | минимализм | эко-стиль | техно | хай-тек | неоклассицизм | шале











NR 60 x 60 cm




LR 30 x 60 cm



color

6 graphic faces










K-60

White / Белый
60 x 60 x 1 cm
30 x 60 x 1 cm

LR

CR

NR





K-62

Grey / Серый
60 x 60 x 1 cm
30 x 60 x 1 cm

LR

NR



K-61

Black / Черный
60 x 60 x 1 cm
30 x 60 x 1 cm

LR

CR

Рекомендуемая область применения лаппатированной поверхности:






Black & White
K-60 / LR
60 x 60 x 1 cm


BLACK & WHITE | FORMATS




60 x 60 x 1 cm



30 x 60 x 1 cm



Step 29.4 x 60 x 1 cm




Skirting 60 x 7.6 x 1 cm


Рекомендуемая область применения поверхности с sugar-effect:




19.8 x 60 x 1 cm*




9.8 x 60 x 1 cm*




K-60/LR/m01
30 x 30 x 1 cm




K-62/LR/m01
30 x 30 x 1 cm




K-61/LR/m01
30 x 30 x 1 cm




K-60/CR(LR)/m07
K-60/NR(LR)/m07
30.7 x 30.7 x 1 cm*




K-62/LR/m07
30.7 x 30.7 x 1 cm*




K-61/CR(LR)/m07
30.7 x 30.7 x 1 cm*




K-60/LR/m13
30.7 x 30.7 x 1 cm*




K-62/LR/m13
30.7 x 30.7 x 1 cm*




K-61/LR/m13
30.7 x 30.7 x 1 cm*



K-60/CR(LR)/m14
K-60/NR(LR)/m14
30.7 x 30.7 x 1 cm*



K-62/NR(LR)/m14
30.7 x 30.7 x 1 cm*



K-61/CR(LR)/m14
30.7 x 30.7 x 1 cm*



Black & White
K-60 / LR / m13
30.7 x 30.7 x 1cm



K-62 / d01-cut
120 x 120 x 1 cm*

LR



K-60 / d02-cut
60 x 60 x 1 cm*

LR



K-62 / d01
60 x 60 x 1 cm*

NR



K-60 / f01-cut
10 x 60 x 1 cm*


LR



K-60 / t01-cut
10 x 10 x 1 cm*


LR

Панно Black & White



K-60 / d01-cut
120 x 120 cm*

LR



K-61 / d01-cut
120 x 120 cm*

LR



K-61 / d02-cut
60 x 60 x 1 cm*

LR

Рекомендуемая область применения
натуральной поверхности:



							LR	SR	NR	CR	MR
Tile size	60 x 60 x 1 cm	0.36	~ 8.25	4	1.44	~ 33	+	-	+	+	-
Tile size	30 x 60 x 1 cm	0.18	~ 4.13	6	1.08	~ 25	+	-	+	+	-
Mosaic	30 x 30 x 1 cm	0.09	~ 1.95	10	0,9	~ 20	+	-	+	+	-
Decor cut	120 x 120 x 1 cm	1.44	~ 42	1	1.44	~ 42	+	-	+	+	-
Decor	60 x 60 x 1 cm	0.36	~ 8.25	4	1.44	~ 33	+	-	+	-	-



Black & White
K-60 / LR
60 x 60 x 1 cm
K-60 / d02-cut
60 x 60 x 1 cm
K-60 / f01-cut
10 x 60 x 1 cm
K-60 / t01-cut
10 x 10 x 1 cm



Black & White
K-62 / NR
60 x 60 x 1 cm



Любой дизайн интерьера начинается с выбора цветовых сочетаний. Ведь правильное использование цветов — залог гармоничного, стильного и целостного интерьера. Также сочетание цветов в дизайне интерьера – один из факторов, указывающих на стиль, тематику помещения.

Мы предлагаем наиболее подходящие сочетания текстур керамогранитной плитки в рамках презентуемой коллекции. Благодаря чему Вы можете сочетать различные текстуры, такие как камень и дерево в рамках ассортимента ТМ KERRANOVA.




ETERNA


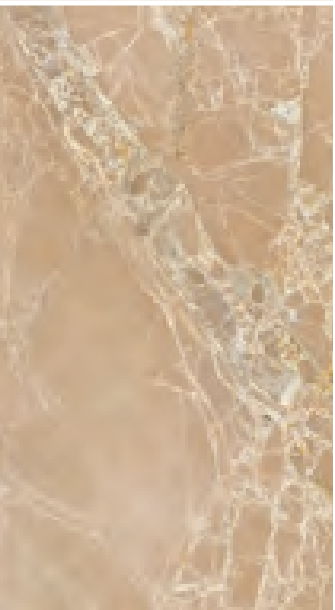
Коллекция керамогранита Eterna имитирует различные оттенки мрамора Emperor.

Ценность этого сорта, ежегодно набирающего популярность в России, в уникальном узоре, формируемом светлыми прожилками, покрывающими мелкой паутинкой всю монотонную поверхность камня. Основной тон мрамора может варьироваться от светлого ванильного и песочного до насыщенного шоколадного. К сожалению, уникальный рисунок является одновременно и главным недостатком природного материала – мрамор очень хрупок и при неумелом обращении легко раскалывается вдоль линий прожилок.

Светлые артикулы коллекции Eterna неотличимы от редкого сорта Emperor Light, добываемого рядом с испанским городом Буньоль. В 100 км южнее, в окрестностях г. Екла располагаются месторождения Emperor Gold, интенсивный рисунок которого лег в основу темных плиток Eterna.

модерн | ар - нуво | арт - деко | средиземноморский


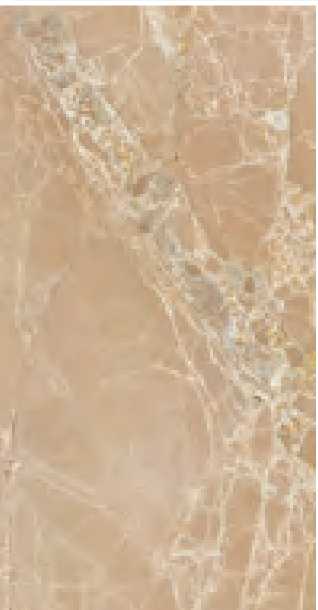




CR 60 x 60 cm





LR 30 x 60 cm







color







6 graphic faces






K-40
 Light Beige / Светло-бежевый
 60 x 60 x 1 cm
 30 x 60 x 1 cm



K-41
 Beige / Бежевый
 60 x 60 x 1 cm
 30 x 60 x 1 cm



K-42
 Brown / Коричневый
 60 x 60 x 1 cm
 30 x 60 x 1 cm



Рекомендуемая область применения
 лаппатированной поверхности:







Eterna
K-40 / LR
60 x 60 x 1 cm




60 x 60 x 1 cm



30 x 60 x 1 cm



Step 29.4 x 60 x 1 cm



Skirting 60 x 7.6 x 1 cm


Рекомендуемая область применения поверхности с sugar-effect:




19.8 x 60 x 1 cm*




9.8 x 60 x 1 cm*




K-40/LR/m01
30 x 30 x 1 cm




K-41/LR/m01
30 x 30 x 1 cm




K-42/LR/m01
30 x 30 x 1 cm



K-40/LR(CR)/m14
30.7 x 30.7 x 1 cm*



K-41/LR(CR)/m14
30.7 x 30.7 x 1 cm*



K-42/LR(CR)/m14
30.7 x 30.7 x 1 cm*




K-40/LR(CR)/m11
30.7 x 30.7 x 1 cm*




K-41/LR(CR)/m11
30.7 x 30.7 x 1 cm*




K-42/LR(CR)/m11
30.7 x 30.7 x 1 cm*




K-40/LR/m07
30.7 x 30.7 x 1 cm*



K-41/LR/m07
30.7 x 30.7 x 1 cm*



K-41(42)/LR/m07
30.7 x 30.7 x 1 cm*



K-42/LR/m07
30.7 x 30.7 x 1 cm*



floor



K-41 / LR
60 x 60 x 1 cm
использовано 8 м²

wall



K-42 / LR
30 x 60 x 1 cm
использовано 18 м²



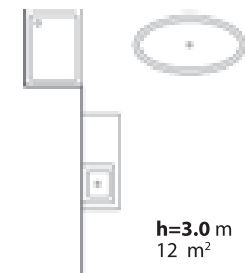
K-42 / LR
30 x 60 x 1 cm
использовано 21 м²



K-41 / LR / m01
30 x 30 x 1 cm
использовано 3 м²



K-42 / LR / m01
30 x 30 x 1 cm
использовано 5 м²



DESIGN TIPS



K-40 / d01-cut
120 x 120 x 1 cm*

LR



K-40 / d02-cut
60 x 60 cm x 1 cm*

LR CR



K-40 / d03
60 x 60 x 1 cm*

LR

Панно Eterna



K-41 / d01-cut
120 x 120 cm*

LR



K-42 / d01-cut
120 x 120 cm*

LR



Decor print
K-41 / d03
60 x 60 cm*

LR



Decor print
K-42 / d03
60 x 60 cm*

LR

							LR	SR	NR	CR	MR
Tile size	60 x 60 x 1 cm	0.36	~ 8.25	4	1.44	~ 33	+	-	-	+	-
Tile size	30 x 60 x 1 cm	0.18	~ 4.13	6	1.08	~ 25	+	-	-	+	-
Mosaic	30 x 30 x 1 cm	0.09	~ 1.95	10	0,9	~ 20	+	-	-	+	-
Decor cut	120 x 120 x 1 cm	1.44	~ 42	1	1.44	~ 42	+	-	-	+	-
Decor	60 x 60 x 1 cm	0.36	~ 8.25	4	1.44	~ 33	+	-	-	-	-



Eterna
K-40 / CR
60 x 60 x 1 cm
K-40 / d02-cut
60 x 60 x 1 cm



Eterna
K-40 / LR
60 x 60 x 1 cm



Любой дизайн интерьера начинается с выбора цветовых сочетаний. Ведь правильное использование цветов — залог гармоничного, стильного и целостного интерьера. Также сочетание цветов в дизайне интерьера – один из факторов, указывающих на стиль, тематику помещения.

Мы предлагаем наиболее подходящие сочетания текстур керамогранитной плитки в рамках презентуемой коллекции. Благодаря чему Вы можете сочетать различные текстуры, такие как камень и дерево в рамках ассортимента ТМ KERRANOVA.




ONICE

Оникс, как и большинство используемых человеком минералов, является разновидностью кварца, в котором незначительные по количеству примеси создают характерные параллельные окрашенные полосы и глубокие градиенты цвета.




С доисторических времен этот камень повсеместно использовался людьми для изготовления небольших предметов быта, художественных изделий и ювелирных украшений, в связи с чем складывается обманчивое впечатление, что оникс можно встретить практически по всему миру и запасы его очень велики. Однако особенности образования придают специфику месторождениям: многим из них свойственна мелкоблочность и незначительность запасов. Благодаря чему, при относительно широкой географии распространения, запасы ониксов, даже в мировом масштабе, очень малы.

Керамогранит Onice имитирует наиболее ценные и редкие сорта ониксов. Светлые молочные и жемчужные артикулы детально воспроизводят иранскую разновидность Persian White, добываемую близ города Сельмас. В 200 км от него, в городе Мехабад, добывается сорт Mahabad White, пастельные узоры которого точно переданы более темными артикулами коллекции.


модерн | минимализм | ар-нуво | контемпорари | хай-тек | восточный | неоклассицизм | египетский



LR 60 x 60 cm





LR 30 x 60 cm



color








12 graphic faces



K-95

Milky / Молочный
60 x 60 x 1 cm
30 x 60 x 1 cm

LR



K-90

Pearl / Жемчужный
60 x 60 x 1 cm
30 x 60 x 1 cm



LR



Onice
K-95 / LR
30x60x1 cm

color



12 graphic faces



K-96

Vanilla / Ванильный
60 x 60 x 1 cm
30 x 60 x 1 cm

LR



K-97

Cappuccino / Капучино
60 x 60 x 1 cm
30 x 60 x 1 cm

LR




Onice
K-96 / LR
60 x 60 x 1 cm


ONICE | FORMATS




60 x 60 x 1 cm



30 x 60 x 1 cm



Step 29.4 x 60 x 1 cm



Skirting 60 x 7.6 x 1 cm



19.8 x 60 x 1 cm*




9.8 x 60 x 1 cm*




K-90/LR/m01
30 x 30 x 1 cm



K-95/LR/m01
30 x 30 x 1 cm



K-96/LR/m01
30 x 30 x 1 cm



K-97/LR/m01
30 x 30 x 1 cm

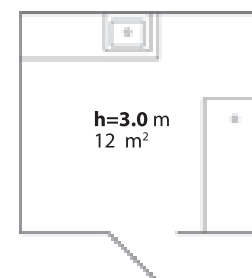


kerranova.ru/plan

wall



K-96/LR
30 x 60 x 1 cm
использовано 18 м²



DESIGN TIPS



K-90 / d03-cut
120 x 120 x 1 cm*

LR









K-95 / d04-cut
60 x 60 x 1 cm*

LR

Рекомендуемая область применения
лаппатированной поверхности:



							LR	SR	NR	CR	MR
Tile size	60 x 60 x 1 cm	0.36	~ 8.25	4	1.44	~ 33	+	-	-	-	-
Tile size	30 x 60 x 1 cm	0.18	~ 4.13	6	1.08	~ 25	+	-	-	-	-
Mosaic	30 x 30 x 1 cm	0.09	~ 1.95	10	0,9	~ 20	+	-	-	-	-
Decor cut	120 x 120 x 1 cm	1.44	~ 42	1	1.44	~ 42	+	-	-	-	-
Decor	60 x 60 x 1 cm	0.36	~ 8.25	4	1.44	~ 33	+	-	-	-	-



Onice
K-95 / LR
30 x 60 x 1 cm





Любой дизайн интерьера начинается с выбора цветовых сочетаний. Ведь правильное использование цветов — залог гармоничного, стильного и целостного интерьера. Также сочетание цветов в дизайне интерьера — один из факторов, указывающих на стиль, тематику помещения.

Мы предлагаем наиболее подходящие сочетания текстур керамогранитной плитки в рамках презентуемой коллекции. Благодаря чему Вы можете сочетать различные текстуры, такие как камень и дерево в рамках ассортимента ТМ KERRANOVA.




SHAKESPEARE

Коллекция керамогранита Shakespeare имитирует природный минерал доломит.



Внешне похожая на известняк, эта порода не растворяется в воде, имеет достаточно блестящую поверхность и практически не повреждается при нанесении царапин стальными предметами. Отличить доломит от известняка можно только при проведении химического анализа, а от других схожих камней он отличается отсутствием вкраплений других минералов и большим содержанием кальцита. К отличительным особенностям относится беловатый, светло-серый или почти чистый желтый цвет и стекловидная, несколько матовая поверхность с цветными пятнами, тона которых располагаются обособленно друг от друга или сливаются и перетекают один в другой. Керамогранитные плитки коллекции Shakespeare точно передают нюансы оттенков и рисунок сорта доломита Jura Beige, добываемого в гористой немецкой земле Бавария, которая во времена образования этого камня – юрском периоде – была покрыта относительно мелким теплым морем.

средиземноморский | арт-деко | лофт | прованс | шебби-шик | модерн | хай-тек | шале | кантри












SR 60 x 60 cm



color

graphic faces 12



K-4001

Light Grey / Светло-серый
60 x 60 x 1 cm
30 x 60 x 1 cm

SR

K-4003

Light Beige / Светло - бежевый
60 x 60 x 1 cm
30 x 60 x 1 cm

SR

K-4002

Beige Brown / Бежево-коричневый
60 x 60 x 1 cm
30 x 60 x 1 cm

SR






Shakespeare
K-4003/SR
30 x 60 x 1 cm


SHAKESPEARE | FORMATS




60 x 60 x 1 cm



30 x 60 x 1 cm



Step 29.4 x 60 x 1 cm




Skirting 60 x 7.6 x 1 cm




19.8 x 60 x 1 cm*



9.8 x 60 x 1 cm*



K-4001(4003)/SR/m01
30 x 30 x 1 cm




K-4002(4003)/SR/m01
30 x 30 x 1 cm



K-4001/SR/m11
30.7 x 30.7 x 1 cm*




K-4003/SR/m11
30.7 x 30.7 x 1 cm*




K-4002/SR/m11
30.7 x 30.7 x 1 cm*



K-4001/SR/m12
24.5 x 24.5 x 1 cm*



K-4003/SR/m12
24.5 x 24.5 x 1 cm*




K-4002/SR/m12
24.5 x 24.5 x 1 cm*



floor



K-4001 / SR
60 x 60 x 1 cm
использовано 4 м²




K-4001(4003)/SR/m01
30 x 30 x 1 cm
использовано 3 м²

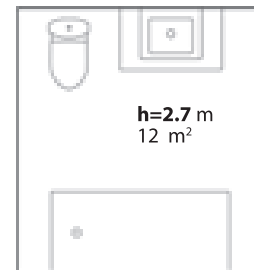
wall



K-4001 / SR
30 x 60 x 1 cm
использовано 21 м²



K-4001(4003)/SR/m01
30 x 30 x 1 cm
использовано 9 м²




DESIGN TIPS



K-4003 / d01-cut
120 x 120 x 1 cm*



K-4001 / d01-cut
120 x 120 x 1 cm*



K-4002 / d01-cut
120 x 120 x 1 cm*



Рекомендуемая область применения
структурированной поверхности:



Tile size	60 x 60 x 1 cm	0.36	~ 8.25	4	1.44	~ 33	-	+	-	-	-
Tile size	30 x 60 x 1 cm	0.18	~ 4.13	6	1.08	~ 25	-	+	-	-	-
Mosaic	30 x 30 x 1 cm	0.09	~ 1.95	10	0.9	~ 20	-	+	-	-	-
Decor cut	120 x 120 x 1 cm	1.44	~ 42	1	1.44	~ 42	-	+	-	-	-



Shakespeare
K-4003 / SR
30 x 60 x 1 cm
K-4003 / d01-cut
120 x 120 x 1 cm*

BOUTIQUE

BOUTIQUE

K-4003 / SR
30 x 60 x 1 cm

110



Shakespeare
K-4003 / SR
 30 x 60 x 1 cm

Любой дизайн интерьера начинается с выбора цветовых сочетаний. Ведь правильное использование цветов — залог гармоничного, стильного и целостного интерьера. Также сочетание цветов в дизайне интерьера – один из факторов, указывающих на стиль, тематику помещения.

Мы предлагаем наиболее подходящие сочетания текстур керамогранитной плитки в рамках презентуемой коллекции. Благодаря чему Вы можете сочетать различные текстуры, такие как камень и дерево в рамках ассортимента ТМ KERRANOVA.




TERRA



Коллекция керамогранита Terra имитирует натуральный травертин, природный материал, имеющий то же происхождение, что и мрамор.

Известняк, пролежавший в толще породы от 50 до 300 тысяч лет, превращается под действием давления и времени в травертин, а затем, по прошествии еще нескольких тысяч лет - в мрамор. Это легкий и пористый отделочный материал, который был невероятно популярен еще во времена Древнего Рима. Характерная слоистая структура этого камня, чем-то отдаленно напоминающая древесные волокна, имеет множество теплых природных оттенков: от серых и кремовых до темных ореховых и черных. При всех эстетических достоинствах этого материала, травертин – мягкий камень, что с одной стороны значительно упрощает его добычу, в то же время ограничивая зоны его применения.


Керамогранит Terra вдохновлен классическими сортами природного камня. Бежевые и коричневые артикулы коллекции точно воспроизводят разновидности Paglierino и Noce, добываемые в карьерах итальянских провинций Лацио близ Рима. Эти травертины, известные с античных времен, дополнены модными серыми оттенками иранских сортов Persian Silver. В отличие от натуральной породы, керамогранит прочнее, тверже и не боится воздействия кислот, что значительно расширяет сферу его применения.

**конструктивизм | ар-нуво | средиземноморский |
эко-стиль | техно | хай-тек | шале | кантри | античный**








SR 60 x 60 cm




LR 30 x 60 cm



color



graphic faces 8



K-51

Beige / Бежевый
60 x 60 x 1 cm
30 x 60 x 1 cm



LR



K-52

Brown / Коричневый
60 x 60 x 1 cm
30 x 60 x 1 cm


LR



K-50

Light Grey / Светло-серый
60 x 60 x 1 cm
30 x 60 x 1 cm


LR



K-53

Dark Grey / Темно-серый
60 x 60 x 1 cm
30 x 60 x 1 cm

LR



Рекомендуемая область применения лаппатированной поверхности:





Terra
K-50 / LR
60 x 60 x 1 cm

color


graphic faces 8



K-55

Light Grey / Светло-серый
60 x 60 x 1 cm
30 x 60 x 1 cm



SR



K-56

Beige / Бежевый
60 x 60 x 1 cm
30 x 60 x 1 cm

SR



K-57

Brown / Коричневый
60 x 60 x 1 cm
30 x 60 x 1 cm

SR



Рекомендуемая область применения
структурированной поверхности:






Terra
K-56 / SR
K-57 / SR
60 x 60 x 1 cm
K-56 / SR / m13
K-57 / SR / m13
30.7 x 30.7 x 1 cm


TERRA | FORMATS




60 x 60 x 1 cm



30 x 60 x 1 cm



Step 29.4 x 60 x 1 cm




Skirting 60 x 7.6 x 1 cm



19.8 x 60 x 1 cm*



9.8 x 60 x 1 cm*




K-51/LR/m01
30 x 30 x 1 cm




K-51/LR/m11
30.7 x 30.7 x 1 cm*



K-55/SR/m13
30.7 x 30.7 x 1 cm*




K-52/LR/m01
30 x 30 x 1 cm



K-52/LR/m11
30.7 x 30.7 x 1 cm*




K-56/SR/m13
30.7 x 30.7 x 1 cm*




K-50/LR/m01
30 x 30 x 1 cm




K-50/LR/m11
30.7 x 30.7 x 1 cm*



K-57/SR/m13
30.7 x 30.7 x 1 cm*



K-53/LR/m01
30 x 30 x 1 cm



K-53/LR/m11
30.7 x 30.7 x 1 cm*



kerranova.ru/plan

wall



K-51 / LR

30 x 60 x 1 cm
использовано 29 м²



h=2.7 m
9 m²

DESIGN TIPS

TERRA | DECOR ELEMENTS




K-51 / d04-cut
60 x 60 x 1 cm*

LR




K-52 / d04-cut
60 x 60 x 1 cm*

LR




K-50 / d04-cut
60 x 60 x 1 cm*

LR




K-53 / d04-cut
60 x 60 x 1 cm*

LR














K-56 / d04-cut
60 x 60 x 1 cm*

SR



K-57 / d04-cut
60 x 60 x 1 cm*

SR

											
Tile size	60 x 60 x 1 cm	0.36	~ 8.25	4	1.44	~ 33	+	+	-	-	-
Tile size	30 x 60 x 1 cm	0.18	~ 4.13	6	1.08	~ 25	+	+	-	-	-
Mosaic	30 x 30 x 1 cm	0.09	~ 1.95	10	0,9	~ 20	+	+	-	-	-
Decor cut	60 x 60 x 1 cm	0.36	~ 8.25	4	1.44	~ 33	+	+	-	-	-



Terra
K-50/LR
60 x 60 x 1 cm





Любой дизайн интерьера начинается с выбора цветовых сочетаний. Ведь правильное использование цветов — залог гармоничного, стильного и целостного интерьера. Также сочетание цветов в дизайне интерьера – один из факторов, указывающих на стиль, тематику помещения.

Мы предлагаем наиболее подходящие сочетания текстур керамогранитной плитки в рамках презентуемой коллекции. Благодаря чему Вы можете сочетать различные текстуры, такие как камень и дерево в рамках ассортимента ТМ KERRANOVA.





WOOD STYLE

Фактурность керамического паркета TM KERRANOVA сравнима с естественной красотой натурального дерева.

Современные технологии цифровой печати и прессования позволяют в точности имитировать любую породу дерева или его срез, что дает возможность создавать естественную по цвету и фактуре керамогранитную плитку, визуально и тактильно неотличимую от настоящего паркета.





CIMIC WOOD

Одним из направлений в оформлении интерьера, быстро набирающим популярность в последние годы, является использование состаренного дерева.

Рафинированная, безукоризненно правильная красота «технологичных» стилей все чаще утомляет современников, живущих в окружении металла, бетона и стекла мегаполиса. Дизайнеры и архитекторы всего мира уходят от идеальных, безупречных материалов и фактур, гармонично смешивая стили и вещи таким образом, чтобы создать разнообразный уютный интерьер. В нем присутствуют и идеальное, и натуральное - с присущими ему естественными «дефектами».

Именно этим трендом вдохновлена коллекция Cimic Wood. Керамогранитный паркет имитирует старые, облупившейся краской или поседевшие амбарные доски, которые прожили долгую и весьма продуктивную жизнь. Они впитали в себя все буйство природы, их омывал океан, сушили солнце и ветер. Морозы, жара, дождь делали древесину все благороднее и благороднее. Многие слои краски выцветали и обновлялись вновь. Теперь их аккуратно и бережно складывают, и, стараясь не повредить, дают им вторую жизнь, где они будут дорого стоить и ими будут гордиться и любоваться.

гранж | лофт | шебби-шик | техно | хай-тек | шале | кантри |






CIMIC WOOD | COLOR

color



6 graphic faces




K-2033/SR
Light Grey / Светло-серый
20 x 60 x 1 cm



color



6 graphic faces



K-2034/SR
Grey / Серый
20 x 60 x 1 cm





Cimic Wood
K-2033/SR
K-2033/d01
20 x 60 x 1 cm

color



6 graphic faces



K-2032 / SR
Beige Grey / Бежево-серый
20 x 60 x 1 cm




Рекомендуемая область применения
структурированной поверхности:






Cimic Wood
K-2032 / SR
K-2033 / d01
20 x 60 x 1 cm

color




6 graphic faces



K-2032/d01
Beige Grey / Бежево-серый
20 x 60 x 1 cm



color



6 graphic faces




K-2033/d01
Light Grey / Светло-серый
20 x 60 x 1 cm






Cimic Wood
K-2032/d01
20 x 60 x 1 cm



20 x 60 x 1 cm



60 x 60 x 1 cm*



Step 20 x 60 x 1 cm*



Skirting 60 x 7.6 x 1 cm*



K-2033 / m14
30.7 x 30.7 x 1 cm

SR




K-2032 / m14
30.7 x 30.7 x 1 cm

SR




K-2034 / m14
30.7 x 30.7 x 1 cm

SR














K-2032 / t01
20 x 20 x 1 cm

MR



K-2033 / t01
20 x 20 x 1 cm

MR

											
Tile size	20 x 60 x 1 cm	0.12	~ 2,7	9	1.08	~ 25	-	+	-	-	-
Decor	20 x 60 x 1 cm	0.12	~ 2,7	9	1.08	~ 25	-	+	-	-	-



Любой дизайн интерьера начинается с выбора цветовых сочетаний. Ведь правильное использование цветов — залог гармоничного, стильного и целостного интерьера. Также сочетание цветов в дизайне интерьера – один из факторов, указывающих на стиль, тематику помещения.

Мы предлагаем наиболее подходящие сочетания текстур керамогранитной плитки в рамках презентуемой коллекции. Благодаря чему Вы можете сочетать различные текстуры, такие как камень и дерево в рамках ассортимента ТМ KERRANOVA.




TIME RING

Казалось бы, плиткой с дизайном «под дерево» давно уже никого не удивишь. Производители керамогранита предлагают множество вариантов имитаций самых разных пород древесины. Но коллекция Time Ring TM KERRANOVA выделяется на общем фоне, предлагая нераспространенную текстуру поперечного спила дерева.


Торцы деревьев с незапамятных времен применялись в качестве пола. Однако в силу специфики такого спила, изготавливать из них прямоугольные плиты, которыми было бы возможно замостить всю облицовываемую поверхность без зазоров, было проблематично, а зачастую и невозможно. Более того, поперечный срез древесины, обладая уникальным рисунком годовых колец, является сложной столярной задачей и требует от изготовителя высокого уровня мастерства. Дело в том, что такой распил открывает все древесные поры, делает спил очень уязвимым. При высокотемпературной сушке в спилах образуются трещины. Кроме того, ствол может образовать трещины еще до распила в силу возраста или неблагоприятных условий произрастания. Иногда, трещины могут придавать дополнительную декоративность. Но, если предполагается интенсивное использование спила, трещины становятся проблемой. Керамогранит коллекции Time Ring точно воспроизводит рисунок годовых колец, сердцевинных лучей и смоляных канальцев. При этом ни одно дерево не срублено, а по своим эксплуатационным качествам керамогранит значительно опережает любой сорт древесины.

лофт | шебби-шик | скандинавский | техно | хай-тек | шале | кантри | прованс | бунгало | неоклассический | гранж |





color



7 graphic faces




K-6011
Light Beige /
Светло-бежевый
20 x 60 x 1 cm

SLR



Time Ring
K-6011 / SLR
20 x 60 x 1 cm

color



7 graphic faces



K-6012
Honey / Медовый
20 x 60 x 1 cm

SLR

color



7 graphic faces




K-6013
Brown / Коричневый
20 x 60 x 1 cm

SLR




Time Ring
K-6012 / SLR
20 x 60 x 1 cm



20 x 60 x 1 cm




60 x 60 x 1 cm*



Step 20 x 60 x 1 cm*




Skirting 60 x 7.6 x 1 cm*




K-6011 / m14
30.7 x 30.7 x 1 cm

SLR



K-6012 / m14
30.7 x 30.7 x 1 cm

SLR



K-6013 / m14
30.7 x 30.7 x 1 cm

SLR

Рекомендуемая область применения
структурированной лапатированной поверхности:



Tile size	20 x 60 x 1 cm	0.12	~ 2,7	9	1.08	~ 25	-	-	-	-	-	+



Любой дизайн интерьера начинается с выбора цветовых сочетаний. Ведь правильное использование цветов — залог гармоничного, стильного и целостного интерьера. Также сочетание цветов в дизайне интерьера – один из факторов, указывающих на стиль, тематику помещения.

Мы предлагаем наиболее подходящие сочетания текстур керамогранитной плитки в рамках презентуемой коллекции. Благодаря чему Вы можете сочетать различные текстуры, такие как камень и дерево в рамках ассортимента ТМ KERRANOVA.




VILLAGE

Самой благородной и респектабельной отделкой пола во все времена был, есть и, возможно, еще долгое время будет штучный напольный паркет.

Но не все выбирают такой вариант, так как в процессе эксплуатации паркета возникают определенные сложности с поддержанием его красоты в первоначальном виде. И поэтому производители отделочных материалов предложили интересную альтернативу. Ею стала керамогранитная плитка под дерево. Коллекция Village имитирует наиболее популярные породы дерева с матовой поверхностью и глянцевыми участками, которые подчеркивают его волокнистую структуру.

лофт | шебби-шик | скандинавский | техно | хай-тек | шале | кантри | прованс | бунгало | неоклассический | гранж |





color




12 graphic faces



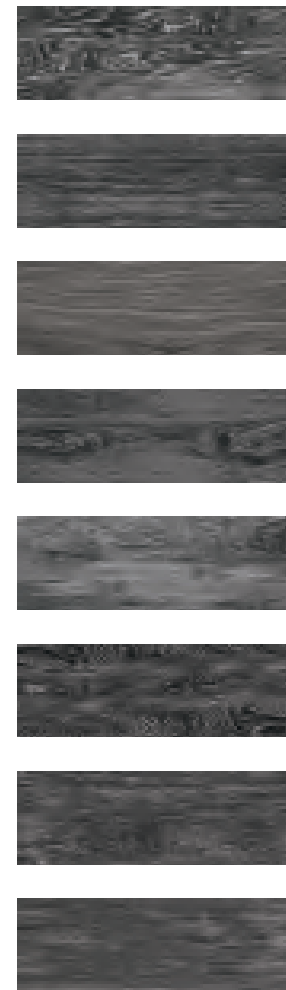
K-210/MR
Light Beige /
Светло-бежевый
20 x 60 x 1 cm

MR

color



12 graphic faces



K-214/MR
Graphite / Графитовый
20 x 60 x 1 cm

MR



Village
K-210/MR
20 x 60 x 1 cm

color




12 graphic faces



K-211/MR
Beige / Бежевый
20 x 60 x 1 cm

MR

color



12 graphic faces



K-215/MR
Honey / Медовый
20 x 60 x 1 cm

MR



Village
K-215/MR
20 x 60 x 1 cm

color



12 graphic faces




K-212/MR
Light Brown /
Светло-коричневый
20 x 60 x 1 cm

MR

color



12 graphic faces




K-213/MR
Brown / Коричневый
20 x 60 x 1 cm

MR



Village
K-213/MR
20 x 60 x 1 cm



20 x 60 x 1 cm



60 x 60 x 1 cm*




Skirting 60 x 7.6 x 1 cm*


Рекомендуемая область применения структурированной поверхности:




K-210 / MR / m11
30.7 x 30.7 x 1 cm




K-211 / MR / m11
30.7 x 30.7 x 1 cm



K-215 / MR / m11
30.7 x 30.7 x 1 cm



K-212 / MR / m11
30.7 x 30.7 x 1 cm




K-213 / MR / m11
30.7 x 30.7 x 1 cm




K-210 / MR / m04
30 x 30 x 1 cm




K-211 / MR / m04
30 x 30 x 1 cm



K-215 / MR / m04
30 x 30 x 1 cm




K-212 / MR / m04
30 x 30 x 1 cm




K-213 / MR / m04
30 x 30 x 1 cm




K-210(905)/MR(SR)/m03
30 x 30 x 1 cm




K-211(900)/MR(SR)/m03
30 x 30 x 1 cm



K-215(900)/MR(SR)/m03
30 x 30 x 1 cm




K-212(900)/MR(SR)/m03
30 x 30 x 1 cm




K-213(900)/MR(SR)/m03
30 x 30 x 1 cm



K-214 / MR / m11
30.7 x 30.7 x 1 cm



K-214 / MR / m04
30 x 30 x 1 cm




K-214(900)/MR(SR)/m03
30 x 30 x 1 cm

Tile size	20 x 60 x 1 cm	0.12	~ 2,7	9	1.08	~ 25	-	-	-	-	+
Mosaic	30 x 30 x 1 cm	0.09	~ 1.95	10	0,9	~ 20	-	-	-	-	+



Village
K-211/MR
20 x 60 x 1 cm

VILLAGE | TAKO



K-210 / t01
20 x 20 x 1 cm

MR




K-211 / t01
20 x 20 x 1 cm

MR



K-213 / t01
20 x 20 x 1 cm

MR



K-214 / t01
20 x 20 x 1 cm

MR



K-210 / t02
20 x 20 x 1 cm

MR



K-211 / t02
20 x 20 x 1 cm

MR



K-213 / t02
20 x 20 x 1 cm

MR



K-214 / t02
20 x 20 x 1 cm

MR



K-210 / t03
20 x 20 x 1 cm

MR



K-211 / t03
20 x 20 x 1 cm

MR



K-213 / t03
20 x 20 x 1 cm

MR



K-214 / t03
20 x 20 x 1 cm

MR



Village
K-210/MR/t01
K-210/MR/t02
K-210/MR/t03
20 x 20 x 1 cm



Village
K-210/MR/t01
K-210/MR/t02
K-210/MR/t03
20 x 20 x 1 cm



Village
K-211/MR
20 x 60 x 1 cm

Любой дизайн интерьера начинается с выбора цветовых сочетаний. Ведь правильное использование цветов — залог гармоничного, стильного и целостного интерьера. Также сочетание цветов в дизайне интерьера – один из факторов, указывающих на стиль, тематику помещения.

Мы предлагаем наиболее подходящие сочетания текстур керамогранитной плитки в рамках презентуемой коллекции. Благодаря чему Вы можете сочетать различные текстуры, такие как камень и дерево в рамках ассортимента ТМ KERRANOVA.



УСЛОВНЫЕ ОБОЗНАЧЕНИЯ И СЕРТИФИКАТЫ



Стойкость к морозам и температурным перепадам



Не боится влаги



Надолго сохраняет тепло, идеален для теплых полов



Прочность на изгибе



Высокая ударпрочность



Стойкость к воздействию химических веществ



Стойкость к образованию пятен



Хорошо чистится




Не теряет цвет с течением времени



Керамогранит прокрашен в массе




Кислотостойкость




Санитарно-эпидемиологическое заключение на ТУ




Сертификат соответствия ТУ




Сертификат соответствия ТУ



Санитарно-эпидемиологическое заключение на продукцию



Сертификат пожарной безопасности



Удельное сопротивление

Ознакомьтесь со всеми актуальными сертификатами и скачать их вы можете на нашем сайте в разделе «О компании»





Pulpis
K-1002/MR
60 x 60 x 1 cm

Подготовка поверхности для укладки

Основание, на которое будет укладываться плитка, должно быть идеально ровным, без трещин, загрязнений, пустот и раковин. Неровность поверхности основания приводит к разнице толщины укладочного слоя, что может вызывать разницу напряжений на поверхности керамогранита и приводить к появлению трещин, ухудшению сцепления плиток с поверхностью основания. Рабочая поверхность должна быть сухой, твердой (прочной), очищенной от загрязнений. Глянцевые поверхности нужно зашкурить до матового вида, неводостойкие покрытия очистить или смыть, значительные неровности выровнять. Поверхность для облицовки должна быть абсолютно чистой от пыли и каких-либо других веществ, которые могли бы навредить укладке. Керамогранитную плитку, как и любую другую плитку, можно укладывать лишь в том случае, если температура основания, материала и помещения соответствует пределам, указанным производителем. Укладка плитки при температуре ниже +5 градусов Цельсия не рекомендуется и в первую очередь это касается наружных отделочных работ.

Технология укладки керамогранита KERRANOVA

Важное значение имеет выбор инструментов для укладки (гребенка, резиновый молоток, крестики, резиновый мастерок для затирки швов). Выбор номера шпателя зависит от размера плитки. Чем больше плитка, тем больше должны быть зубья шпателя. Чтобы швы были одинаковыми, необходимо применять специальные крестики разной толщины. После того, как поверхность подготовлена к работе, необходимо спланировать выкладку плиток. Планирование выкладки начинается с разметки облицовываемой поверхности. Разметка осуществляется при помощи рулетки или складного стального метра. На этом этапе определяется рисунок выкладки, количество плиток, укладываемых в ряд и пр. При укладке керамогранита на полу следует отметить середину пола. Обычно это осуществляется при помощи шнура или бечевки. Шнур протягивается вдоль той стены, которая длиннее. С середины помещения (там, где протянут шнур) следует начинать укладку плиток таким образом, чтобы по линии шнура проходил шов или середина целой плитки. На заранее подготовленную поверхность нанести слой раствора при помощи кельмы (гладкой терки), а затем выровнять зубчатым шпателем. Плитку укладывают не позднее, чем через 10-15 минут после нанесения смеси на

поверхность.

При укладке тыльная сторона плитки должна быть полностью обработана клеящим составом, равномерно распределенным слоем в 5-10 мм в зависимости от проходимости объекта. Корректировать положение плитки можно в течении 10 минут после укладки. Время высыхания при температуре основания и воздуха от +5°C до +30°C достигается в течении суток, а полная прочность по истечении 3 дней.

В случае, если укладку приходится приостанавливать, необходимо иметь ввиду, что уложенный материал уже осел, а тот, который будет положен позже, также будет оседать. Поэтому следует предвидеть возможное перемещение или сжатие клеевой смеси, так как, если продолжать укладывать керамогранитную плитку на том же уровне, предыдущее сжатие клеевой смеси может привести к небольшой разнице в уровнях.

Завершение укладки, затирка швов

Перед затиркой швов следует проверить, чтобы они были чисты и пусты от укладочных материалов и остатков грязи. Любой инородный предмет может испортить швы и затруднить их затирку. Рекомендуемый размер шва (шовного крестика) для керамогранита составляет от 3 до 5 мм. Щели на стыке стен и стен с полом, а также в местах вывода санузлов необходимо заполнить силиконом. При

больших поверхностях следует разделить работу на несколько этапов. Перед началом затирки следует убедиться, что клеевой раствор застыл и высох. Раствор для затирки швов, разбавленный соответствующим количеством воды, нужно наносить затирочной теркой по диагонали ко швам. В случае необходимости раствор нанести повторно.

Удаление остатков шовного заполнителя происходит чистой и влажной губкой. Не рекомендуется откладывать надолго эту операцию, так как долгий контакт шовного заполнителя с поверхностью керамогранита может привести к ущербу для поверхности. Приступать к регулярной мойке пола и стен рекомендуется не ранее, чем через 2 недели после затирки швов и очистки плитки.

Уход за керамогранитом

Не смотря на то, что керамогранит является материалом очень стойким к воздействию агрессивных сред, он, тем не менее, нуждается в специальном уходе. В первую очередь при попадании на керамогранит той или иной агрессивной субстанции могут пострадать пазы между керамогранитными плитками, которые заполнены при его укладке гораздо менее стойкими к воздействию химических и механических повреждений составами. Поэтому при попадании на поверхность керамогранита различных загрязняющих

веществ не стоит медлить с его уборкой и чисткой. При регулярной мойке полов или стен из керамогранита не стоит применять чистящих средств на кислотной основе. Сам керамогранит они не способны испортить, а вот соединительным швам может быть нанесён вред, так как часто они имеют в своём составе цемент и могут изменить свой цвет. По возможности старайтесь обходиться обычными моющими средствами. При уходе за поверхностями из керамогранита избегайте применения без особой необходимости абразивных средств (щёток с абразивной поверхностью, паст и порошков, содержащих абразивные частицы). Не смотря на очень высокую твёрдость керамогранита, его поверхность (особенно лаппатированная и глянцевая), может быть повреждена абразивными частицами, имеющими близкую к керамограниту твёрдость. Приведём примеры различных загрязнений и оптимальных моющих средств для их уборки с поверхности керамогранита по степени сложности загрязнения. Кофе, чай, пиво, кока кола, фруктовый сок, мороженое. Смывать слабым раствором питьевой соды в воде. При сильной степени загрязнения или при засохших пятнах придётся использовать моющие средства с щелочным составом — едкий натрий, хлор. Эти же средства также лучше использовать сразу

при загрязнении поверхности кровью, вином или жиром. Смола, воск, клей, жевательная резинка, краска, лак для ногтей удаляются при помощи растворителей типа бензина, ацетона. Известь, цемент, шпатлёвка, ржавчина, никотиновые пятна удаляются кислотосодержащими очистителями. При этом следует особую осторожность уделять межплиточным швам - кислота им противопоказана. Не смотря на все указанные выше меры и правила по уходу за керамогранитом, следует отметить, что всё же полы и стены из керамогранита требуют существенно меньшего ухода, чем любые другие поверхности жилых помещений.

Для заполнения швов используется специальная затирка.

Перед затиркой швов следует проверить, чтобы они были чисты и пусты от укладочных материалов и остатков грязи. Любой инородный предмет может испортить швы и затруднить их затирку.

Рекомендуемый размер шва (шовного крестика) для керамогранита размером 300*300мм составляет от 3 до 5мм.

Щели на стыке стен и стен с полом, а также в местах вывода санузлов необходимо заполнить силиконовыми массами, как уже упоминалось выше. При больших поверхностях следует

разделить работу на несколько этапов. Перед началом затирки следует убедиться, что клеевой раствор застыл и высох.

Раствор для затирки швов, разбавленный соответствующим количеством воды, нужно наносить теркой на облицовку по диагонали по отношению к швам. В случае необходимости раствор нанести повторно. Излишки раствора снимать движением наискосок по отношению к швам.

Шовный наполнитель наносят резиновым мастерком, а не металлическим, который может повредить поверхность плитки. В большинстве магазинов представлен широкий спектр цветов шовного наполнителя, что делает его подбор предельно простым.

Удаление остатков шовного наполнителя происходит чистой и влажной губкой. Не рекомендуется откладывать надолго эту операцию, так как долгий контакт шовного наполнителя с поверхностью керамогранита может привести к ущербу для поверхности. Приступать к регулярной мойке пола и стен рекомендуется не ранее, чем через 2 недели после затирки швов и очистки плитки.

Не рекомендуется укладка плитки формата 20 x 60 см со смещением 50 %



Фото монтажной стороны керамогранита KERRANOVA.

Специально разработанная монтажная сторона керамогранита KERRANOVA позволяет минимизировать возможность таких проблем при укладке плитки, как образование пустот и раковин. Также изготовление мозаики из такого керамогранита гарантирует, что все элементы будут одной высоты, что упрощает монтаж готовых изделий. Вся мозаика KERRANOVA выклеивается на специальную пластиковую сетку, которая при необходимости легко режется для отделки элементов интерьера любой формы.

ВНИМАНИЕ!

Все фотографии плиток в каталоге передают общий вид продукта, без точного подбора цветопередачи.

Керамогранит TM KERRANOVA	Количество плиток в одной коробке		Количество коробок на одном поддоне		Вес транспортного пакета с плиткой и поддоном	Норма отгрузки автотранспортом (еврофура, 20 тн)		Норма отгрузки Ж/Д (вагон 67,5 тн)		
	шт.	кв.м.	шт.	кв.м.		кг	шт. поддонов	кв.м.	шт. поддонов	кв.м.
Поддон 940 x 1200										
600x600x10	4	1,44	36	51,84	1243	16	829	54	2799	
300x600x10	6	1,08	48	51,84	1200	16	829	56	2903	
Поддон 800 x 1200										
600x600x10	4	1,44	32	46,08	1100	18	829	61	2811	
200x600x10	9	1,08	48	51,84	1250	16	829	54	2799	
300x600x10	6	1,08	40	43,2	1050	19	821	64	2765	

* для плитки, произведенной после 03.07.2016 г.

Калибры	ТАБЛИЦА КАЛИБРОВ КЕРАМИЧЕСКОГО ГРАНИТА		
	200 x 600 мм	600 x 600 мм	300 x 600 мм
3	-	597,5 - 599,1	-
4	198,0-198,8 x 599,6-600,4	599,2 - 600,8	299,7-300,5 x 599,6-600,4
5	-	600,9 - 602,5	-
6	-	-	-

Физико-механические характеристики керамического гранита **TM KERRANOVA**

Характеристика	KERRANOVA норматив ТУ-5752-006-54044672-2013		Средний показатель KERRANOVA за период производства
Водопоглощение, %	≤0,5		0,1
Предел прочности при изгибе, МПа	≥37		43
Износостойкость лицевой поверхности, степень PEI (число оборотов) глазурированного кпп	≥2 (≥600 оборотов)		2-4 (600 - 2100 оборотов)
Термическая стойкость, число циклов	10		10 циклов без повреждений
Морозостойкость, число циклов	≥150 без повреждений		≥150 без повреждений
Стойкость к образованию пятен, класс	≥2		2-4
Химическая стойкость:			
к кислотам и щелочам низкой концентрации	без повреждений		без повреждений
к кислотам и щелочам высокой концентрации	без повреждений		без повреждений
к бытовым химикатам и добавкам для купания (бассейн)	без повреждений		без повреждений
Коэффициент отражения для лаппатированных плиток, ед. блеска	≥35		≥50

Таблица допусков по геометрическим параметрам для керамического гранита **TM KERRANOVA**

Характеристика	KERRANOVA норматив ТУ-5752-006-54044672-2013			
	390x390 400x400	600x600 LR	600x600 SR	150x600; 200x600 300x600
Разность между наибольшим и наименьшим значением толщины одной плитки (разнотолщинность), мм, не более	1	1,5	1	1
Отклонение формы плиток от прямоугольной (косоугольность), %	0,25	0,2	0,2	0,2
Отклонение лицевой поверхности от плоскостности (кривизна), %	0,25	0,2	0,2	0,2
Искривление граней, %	0,25	0,2	0,2	0,2

УВАЖАЕМЫЕ АРХИТЕКТОРЫ И ДИЗАЙНЕРЫ:

Наша компания регулярно проводит специальные мероприятия, презентации и мастер-классы по работе с керамогранитом **TM KERRANOVA** и приглашает к участию в различных проектах!

Информацию о предстоящих мероприятиях вы всегда сможете получить на нашем официальном сайте **www.kerranova.ru** в разделе "Новости".

Так же на сайте сможете найти не только исчерпывающую информацию по коллекциям керамогранита, но и получить доступ к текстурам для ваших проектов.

ГОТОВОЕ РЕШЕНИЕ ДЛЯ ЧАСТНОГО ПОКУПАТЕЛЯ:

При помощи онлайн-раскладчика каждый потенциальный покупатель сможет создать раскладку плитки и оценить стоимость проекта с использованием керамогранита **KERRANOVA**.

На все вопросы мы рады ответить по почте **info@kerranova.ru**, через формы обратной связи, на сайте **www.kerranova.ru** и в социальных сетях!

443528, Самарская область
Волжский район, пос. Стройкерамика,
Здание ООО "Самарский Стройфарфор"
т. +7 (846) 999-20-03
kerranova.ru